

MANUÁL PRE
ŠTÁTNE SKÚŠKY
A ZÁVEREČNÉ
SKÚŠKY DPŠ
DIŠTANČNOU
FORMOU NA
FIFUK
pre študentov

ÚVOD

Na základe rozhodnutia dekana FiF UK:

- štátne skúšky a záverečné skúšky DPŠ sa budú realizovať **dištančne** s využitím aplikácie MS Teams,

Pre online štátne skúšky na FiF UK odporúčame aplikáciu MS Teams. Podrobný pomocník je dostupný tu:

<https://support.office.com/sk-sk/teams>

1 VŠEOBECNÉ / ČO JE POTREBNÉ UROBIŤ PRED ŠTÁTNOU SKÚŠKOU

Pred obhajobou záverečnej práce je potrebné:

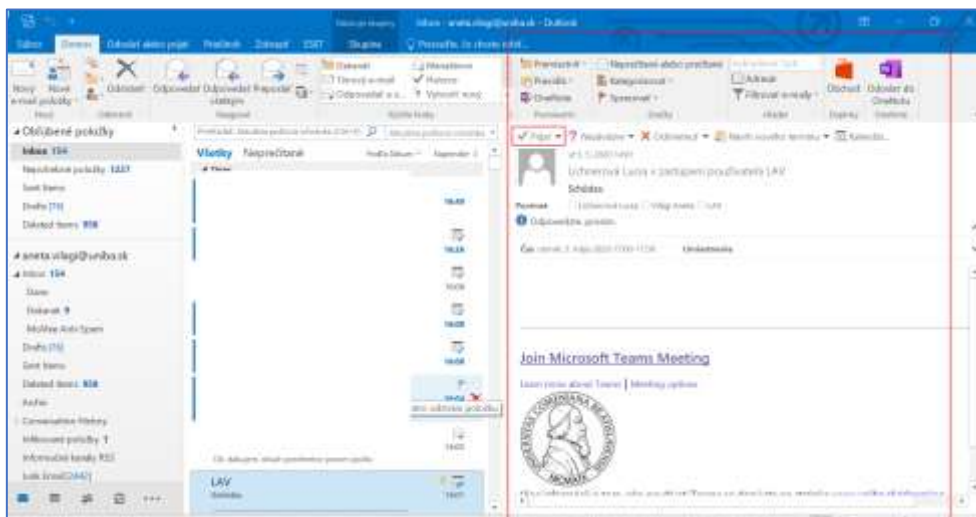
a) na sekretariát príslušnej katedry **mailom** poslať titulný list záverečnej práce (v pdf) min. 3 pracovné dni pred obhajobou. **Je potrebné dôkladne skontrolovať, či je názov odovzdanej práce totožný s názvom uvedeným v zadaní v AISE!!!**

b) mať „podpísané“ podpísať licenčné zmluvy v AISE,

c) potrebné technické vybavenie:

- MS Teams, videokamera, mikrofón.


Cez školský email Vám príde pred konaním ŠS pozvánka z MS Teams, ktorú akceptujete cez ikonu Prijat' (viď obrázok).

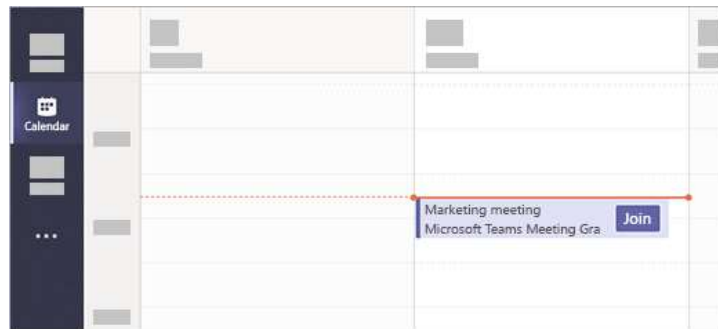


2 ČO JE POTREBNÉ UROBIŤ POČAS ŠTÁTNEJ SKÚŠKY

PRIPOJENIE SA KU SCHÔDZI

2.1. Na začiatku ŠS sa pripoja všetci účastníci kvôli záverečnej kontrole fungovania techniky.

Vyberte položku **Kalendár**  na ľavej strane aplikácie a zobrazte svoje schôdze. Vyhľadajte požadovanú schôdzu (ŠS) a potom vyberte položku **Pripojiť sa** (join).



2.2. Nastavte zvuk na počítači.

2.3. Ak sa schôdza už začala a chcete sa pripojiť, zobrazí sa v zozname posledných konverzácií tímu. Vyberte schôdzu v zozname konverzácií a potom vyberte položku Pripojiť sa (Join) v hornej časti konverzácie:



2.4. Technická podpora začne buď nahrávať alebo streamovať schôdzu, nahrávať sa bude po celý čas štátnej skúšky. Keďže je ŠS verejná, nie sú potrebné súhlasy s nahrávaním.


2.5. Predseda komisie oznámi všetkým študentom, kedy budú vyhlásené výsledky.

2.6. Následne sa všetci študenti odpoja (môže ich odpojiť aj technická podpora) a pripojený ostane iba skúšaný študent. Ostatní študenti budú čakať na zavolanie (pripojenie) podľa harmonogramu ŠS (orientačne).

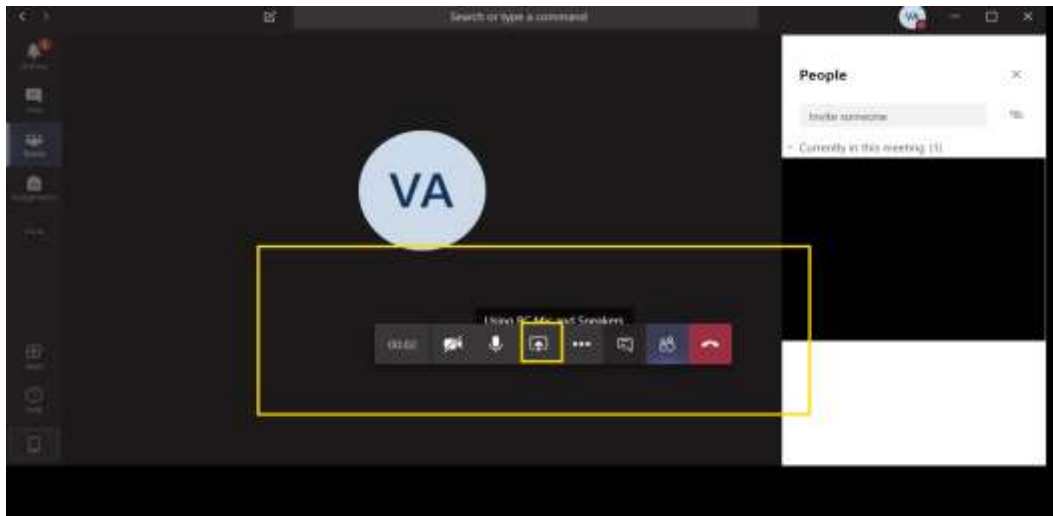
2.7. Technická podpora skontroluje študenta:

- študent sa bezprostredne po pripojení preukáže svojim preukazom ISIC** (detailne ho ukáže na webkameru),
- počas celej prípravy a samotnej odpovede musí byť študent v miestnosti sám, musí mať počas celého prenosu zapnutý mikrofón a webkameru, ktorá ho sníma, a okrem zariadenia používaného na video-hovor nesmie požívať žiadne iné elektronické, informačno-komunikačné technológie ani študijné materiály,
- je možné študenta kontrolovať aj priebežne – študent otočí kameru na celú miestnosť, na pracovný stôl, za počítač a pod.
- na kontrolu pripravujúcich sa študentov je možné použiť aj breakout rooms.

ZDIEĽANIE OBSAHU - OBHAJOBA

2.8. Ak študent obhajuje záverečnú prácu alebo prezentuje vlastnú prácu v rámci ŠS (podľa zadania), využíva k tomu prezentáciu v PowerPointe (cez zdieľanie obrazovky). Vašu prezentáciu zdieľate nasledovne: výberom ikony zdieľania obrazovky  v dolnej lište tímu (viď obrázok nižšie) zobrazíte obsah svojej obrazovky ostatným účastníkom schôdze. Potom vyberte, či chcete prezentovať celú

pracovnú plochu, okno alebo powerpointový súbor. V časti **PowerPoint** vyberte požadovaný súbor. Ak chcete vyhľadať iný súbor, vyberte položku **Prehľadávať**.



RÔZNE DRUHY SKÚŠANIA NA ŠTÁTNEJ SKÚŠKE

2.9. Skúšanie na štátnej skúške môže byť ústne alebo písomné, ústna odpoveď študenta na ŠS môže prebiehať bez prípravy alebo s prípravou (odporúča sa kratšia príprava), detaily stanoví konkrétna katedra (štátnicová komisia).

HODNOTENIE

2.11. Po vyskúšaní všetkých študentov a po obhajobách komisia vyhodnotí výsledky. Poverený člen komisie Vám cez MS Teams v dohodnutom čase zavolá (calling)

alebo

2.12. Výsledky ŠS budú zapísané v AISe.

3 ČO JE POTREBNÉ UROBIŤ PO ŠTÁTNEJ SKÚŠKE

Po skončení ŠS je študent povinný vysporiadať svoje záväzky voči Ústrednej knižnici Filozofickej fakulty UK (ÚK FiF UK). Výzva na vysporiadanie týchto záväzkov aj s určením lehoty na vrátenie kníh bude študentovi doručená z ÚK FiF UK po úspešnom absolvovaní ŠS.